

# SIDIA Jakarta

Sistem Informasi Sekolah Adiwiyata  
Provinsi DKI Jakarta

ADIWIYATA


ORGANK

AMOREANK

Dinas Lingkungan Hidup

Provinsi DKI Jakarta

2025



## Daftar Isi

1.	Latar Belakang .....	1
2.	Tujuan SIDIA Jakarta .....	2
	Akun Pengguna (User).....	2
3.	Alur Pendaftaran SIDIA Jakarta .....	3
4.	Alur Penilaian Provinsi .....	9
5.	Alur Penilaian Kota.....	16
6.	Alur Penilaian Suku Dinas.....	22
7.	Alur Penilaian Dinas Lingkungan Hidup.....	27
8.	HELP DESK .....	32

## Daftar Gambar

Gambar 1 Tampilan Login Website Adiwiyata .....	3
Gambar 2 Melengkapi Biodata Sekolah .....	3
Gambar 3 Dashboard Adiwiyata .....	4
Gambar 4 Profile Sekolah .....	5
Gambar 5 Penghematan Air .....	5
Gambar 6 Penghematan Listrik .....	6
Gambar 7 Kuesioner Leveling .....	6
Gambar 8 Usulan Adiwiyata .....	7
Gambar 9 Pemenuhan Kriteria .....	7
Gambar 10 Pemenuhan Kriteria .....	8
Gambar 11 Kirim Kelengkapan Data .....	8
Gambar 12 Login Website Adiwiyata .....	9
Gambar 13 Dashboard akun Provinsi .....	9
Gambar 14 Profile Sekolah .....	10
Gambar 15 Kolom Filter .....	10
Gambar 16 Kuesioner Leveling .....	11
Gambar 17 Detail Kuesioner Leveling .....	11
Gambar 18 Usulan CSA .....	12
Gambar 19 Daftar Usulan CSAK .....	13
Gambar 20 Daftar Usulan CSAP .....	13
Gambar 21 Edit Daftar Usulan CSAP .....	14
Gambar 22 Surat Usulan & Berita Acara .....	14
Gambar 23 Tambah Surat Usulan .....	15
Gambar 24 Dashboard Website Adiwiyata .....	16
Gambar 25 Dashboard .....	16
Gambar 26 Profile Sekolah .....	17
Gambar 27 Kuesioner Leveling .....	17
Gambar 28 Daftar Usulan CSAK .....	18
Gambar 29 Edit Usulan CSAK .....	19
Gambar 30 Daftar Usulan CSAP .....	19
Gambar 31 Edit Usulan CSAP .....	20
Gambar 32 Surat Usulan & Berita Acara .....	20
Gambar 33 Tambah Surat Usulan .....	21
Gambar 34 Dashboard Website Adiwiyata .....	22
Gambar 35 Dashboard .....	22
Gambar 36 Profile Sekolah .....	23
Gambar 37 Kuesioner Leveling .....	23
Gambar 38 Daftar Usulan CSAK .....	24
Gambar 39 Daftar Usulan CSAP .....	24
Gambar 40 Administrasi .....	25
Gambar 41 Mengunduh File Berkas Administrasi .....	25
Gambar 42 Tambah Penetapan SK .....	26
Gambar 43 Penetapan SK .....	26
Gambar 44 Login Website Adiwiyata .....	27

Gambar 45 Dashboard .....	27
Gambar 46 Profile Sekolah.....	28
Gambar 47 Kuesioner Leveling .....	28
Gambar 48 Daftar Usulan CSAK .....	29
Gambar 49 Daftar Usulan CSAP .....	29
Gambar 50 Administrasi .....	30
Gambar 52 Penetapan SK.....	31
Gambar 51 Tambah Penetapan SK .....	31

## 1. Latar Belakang

Peningkatan kesadaran terhadap pentingnya pelestarian lingkungan hidup mendorong pemerintah untuk melibatkan sektor pendidikan dalam upaya tersebut melalui program Adiwiyata. Program ini bertujuan untuk menciptakan sekolah yang peduli dan berbudaya lingkungan melalui serangkaian kriteria dan proses penilaian yang sistematis. Seiring dengan meningkatnya jumlah sekolah yang mengikuti program Adiwiyata, diperlukan sebuah sistem yang mampu mendukung proses pendataan, verifikasi, dan penilaian secara efektif, efisien, dan terstruktur.

Dalam rangka memenuhi kebutuhan tersebut, dikembangkanlah Sistem Adiwiyata Jakarta (**SIDIA Jakarta**), yaitu sebuah platform digital yang digunakan untuk melakukan pencatatan dan pendataan daftar sekolah yang akan mengikuti maupun yang telah melaksanakan program Adiwiyata di tingkat Provinsi DKI Jakarta. Sistem ini memungkinkan setiap sekolah di Jakarta untuk melakukan registrasi, mengisi profil dan kuesioner leveling, serta melakukan penilaian mandiri berdasarkan kriteria yang telah ditentukan. Hasil dari pengisian kuesioner ini digunakan untuk menentukan level usulan Calon Sekolah Adiwiyata (CSA) di tingkat kota, provinsi, maupun nasional.

Melalui sistem ini, dokumen yang diunggah oleh sekolah dapat diverifikasi oleh Dinas atau Suku Dinas (Sudin) Lingkungan Hidup Provinsi DKI Jakarta pada setiap tahapan. Proses penilaian dilakukan secara berjenjang, mulai dari verifikasi dokumen hingga pengisian formulir kriteria, yang kemudian dilanjutkan dengan proses penilaian oleh tim penilai kota, provinsi, hingga nasional. Hasil akhir dari proses ini menjadi dasar untuk penerbitan Surat Keputusan (SK) penetapan sekolah sebagai penerima predikat Sekolah Adiwiyata.

Selain itu, sistem ini juga bertujuan untuk mendukung proses digitalisasi data, mempercepat alur komunikasi dan penilaian antar pihak terkait, serta menyediakan arsip digital yang terintegrasi, khususnya terkait dokumen penilaian dan SK penetapan. Setelah penilaian mandiri dilakukan oleh sekolah, sistem juga mencatat hasil verifikasi lapangan oleh tim penilai, yang menjadi dasar konfirmasi terhadap kesesuaian data yang telah diinput oleh pihak sekolah.

Dengan adanya **SIDIA Jakarta**, diharapkan proses pengusulan dan penetapan sekolah Adiwiyata di Jakarta menjadi lebih akuntabel, transparan, terdokumentasi dengan baik, serta mudah diakses dan dimonitor oleh semua pemangku kepentingan yang terlibat di wilayah Provinsi DKI Jakarta.

## **2. Tujuan SIDIA Jakarta**

Sistem Informasi Sekolah Adiwiyata Jakarta (SIDIA Jakarta) dibangun dengan tujuan:

- Mengelola seluruh data sekolah yang mengikuti program Adiwiyata di DKI Jakarta secara, mulai dari registrasi, pengisian profil, kuesioner, hingga penilaian kriteria.
- Membantu seluruh proses penilaian dan verifikasi dalam mengklasifikasikan sekolah berdasarkan tingkatannya (Kota, Provinsi, dan Nasional).
- SIDIA Jakarta menjadi repositori dokumen penting, seperti form penilaian, dokumen administrasi, hasil verifikasi lapangan, hingga SK penetapan sekolah adiwiyata di DKI Jakarta.

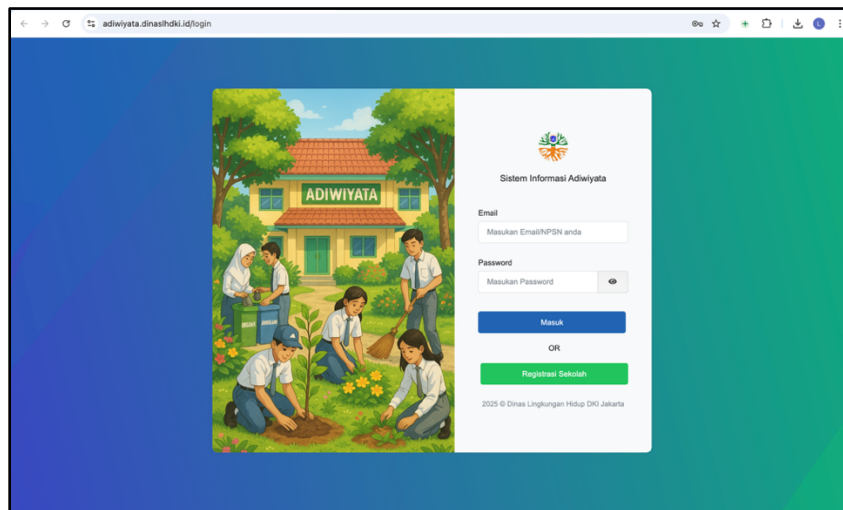
### **Akun Pengguna (*User*)**

1. Sekolah
  - Mengisi Insert data profile sekolah
  - Mengisi kuesioner leveling
  - Mengunggah berkas administrasi
  - Mengisi isi form kriteria
2. Penilai Provinsi dan Penilai Kota
  - Melakukan penilaian berdasarkan form kriteria yang diisi oleh pihak sekolah
  - Melakukan validasi data
3. Admin Sudin dan Admin Dinas
  - Melakukan verifikasi berkas administrasi
  - Melakukan penetapan SK

### 3. Alur Pendaftaran SIDIA Jakarta

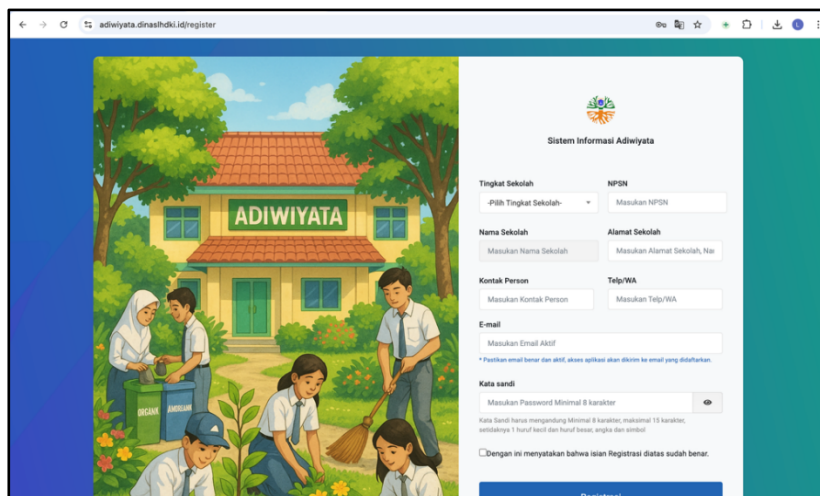
Alur pendaftaran SIDIA Jakarta secara detail dijelaskan sebagai berikut:

1. Sebagai langkah awal, calon sekolah adiwiyata dapat mengakses website resmi Sistem Informasi Sekolah Adiwiyata Provinsi DKI Jakarta pada url <https://adiwiyata.dinaslhdkj.id>. Bagi sekolah yang telah memiliki akun, silakan langsung masuk (*login*) dengan menggunakan email dan kata sandi yang telah terdaftar. Sementara itu, bagi sekolah yang belum memiliki akun, dapat melakukan pendaftaran terlebih dahulu dengan mengklik tombol **Registrasi Sekolah** yang tersedia pada halaman utama.



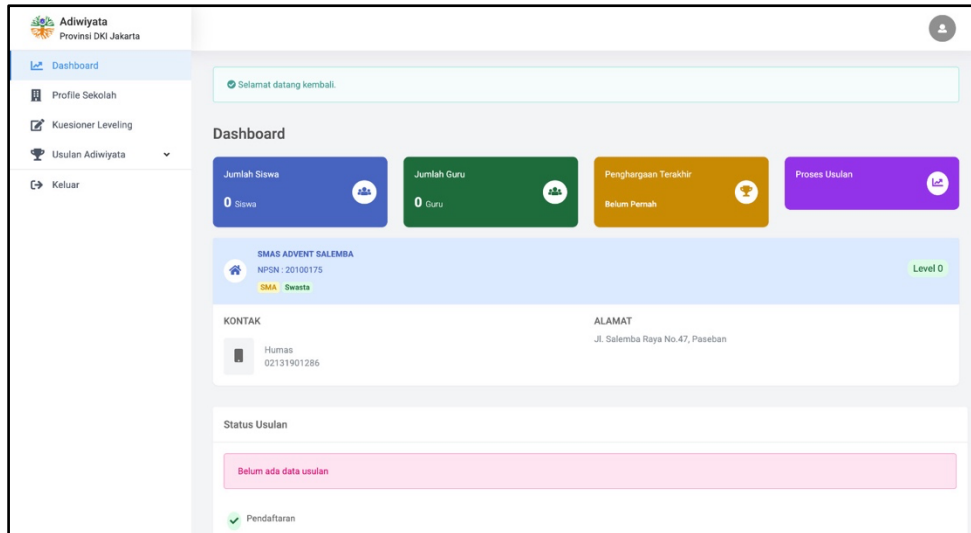
Gambar 1 Tampilan Login Website Adiwiyata

2. Sekolah yang baru melakukan pendaftaran diwajibkan untuk melengkapi kolom biodata sekolah untuk melakukan **Registrasi**. Masukkan NPSN sekolah terlebih dahulu agar data sekolah dapat terinput secara otomatis, kemudian lengkapi data yang belum terisi



Gambar 2 Melengkapi Biodata Sekolah

3. Setelah sekolah melengkapi data diri dan klik **Registrasi** akun otomatis terdaftar dan akan langsung masuk kedalam *dashboard* yang terdapat pada website Adiwiyata.



Gambar 3 Dashboard Adiwiyata

Pada dashboard menampilkan:

- > Jumlah Siswa
- > Jumlah Guru
- > Penghargaan Terakhir
- > Proses Usulan
- > Kontak Sekolah

Pada dashboard menampilkan beberapa *submenu* diantaranya:

- > Profile Sekolah
- > Kuesioner Leveling
- > Usulan Adiwiyata



4. Pada menu profile sekolah menampilkan:
- > Data Jumlah : Admin wajib melengkapi profile sekolah secara lengkap
  - > Penghematan Air : Jumlah penggunaan air (dalam meter kubik) pada sebelum dan sesudah melaksanakan Gerakan Peduli dan Berbudaya Lingkungan Hidup di Sekolah (PBLHS)
  - > Penghemat Listrik : Rata-rata penggunaan listrik per bulan yang dipakai oleh sekolah

Gambar 4 Profile Sekolah

Gambar 5 Penghematan Air

The screenshot shows the 'Profile Sekolah' page for SMAS ADVENT SALEMBA. The 'Penghematan Listrik' tab is active. The form contains the following fields:

- Sebelum melaksanakan gerakan PBLHS (KWh/Bulan):** rata-rata per bulan dalam kwh
- Setelah melaksanakan gerakan PBLHS (KWh/Bulan dalam Tahun ajaran 2022/2023):** rata-rata per bulan dalam kwh
- Luas ruangan ber AC:** dalam satuan meter persegi
- Luas ruangan non AC:** dalam satuan meter persegi
- Jumlah Kader:** jml kader yang dibentuk dan diberdayakan selama pelaksanaan gerakan PBLHS

Buttons at the bottom include 'Kembali' and 'Simpan Data'.

Gambar 6 Penghematan Listrik

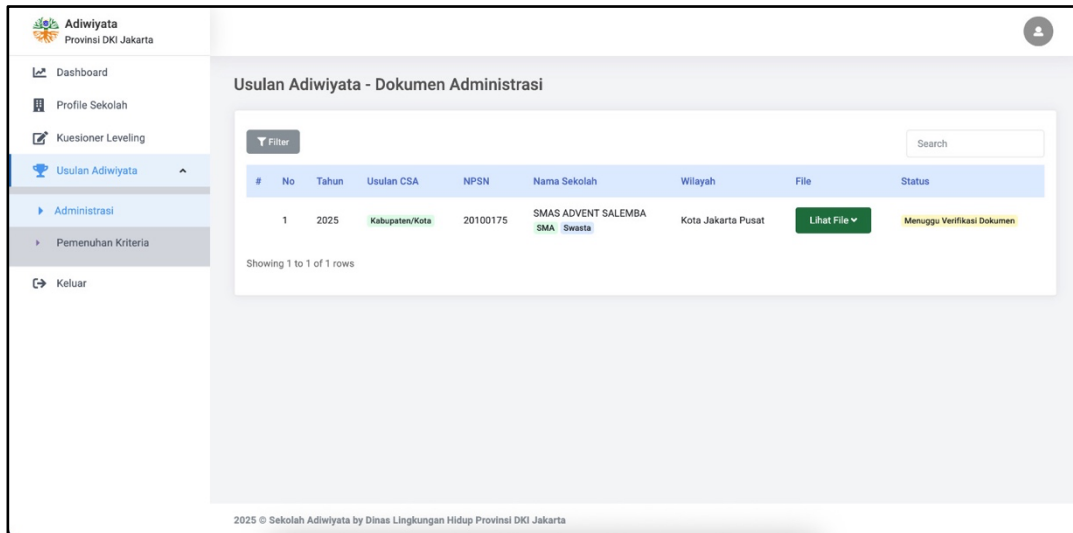
- Kuesioner Leveling berisi pertanyaan untuk mengidentifikasi apakah sekolah pernah mengikuti program Adiwiyata sebelumnya, sekaligus mengetahui sejauh mana capaian sekolah dalam meraih predikat Adiwiyata.

The screenshot shows the 'Kuesioner Leveling' page. The questions and options are:

- Apakah Sekolah anda sudah pernah mendapatkan penghargaan adiwiyata?
  - Belum
  - Adiwiyata Kab/Kota
  - Adiwiyata Provinsi
  - Adiwiyata Nasional
  - Adiwiyata Mandiri
- Apakah sekolah anda sudah pernah mendapatkan informasi tentang Gerakan Peduli dan Berbudaya Lingkungan Hidup di Sekolah (GPBLHS)?
  - Belum Pernah
  - Sudah Pernah
- Apakah sekolah anda sudah membentuk Tim Adiwiyata Sekolah?
  - Belum
  - Sudah: Masukkan nomor SK Tim Adiwiyata   No file selected.
- Jika pernah, dari media apa mendapatkannya, dan sebutkan nama instansi penyelenggaranya?
  - Sosialisasi  Tulis Instansi Penyelenggara

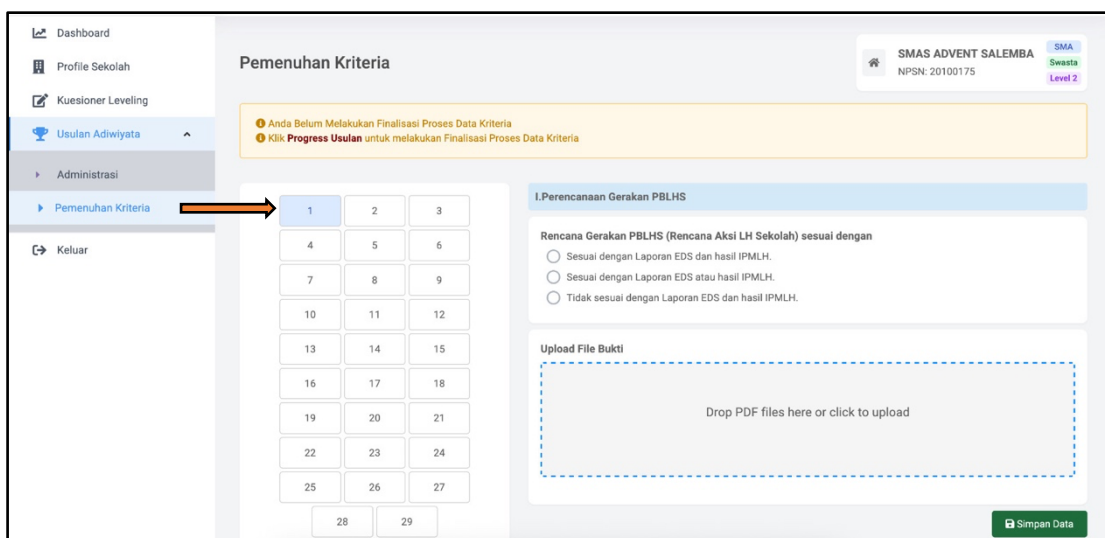
Gambar 7 Kuesioner Leveling

6. Setelah admin sekolah mengisi Kuesioner Leveling, data akan otomatis tercatat pada menu **Usulan Adiwiyata** di bagian Administrasi. Pada tahap ini, admin Dinas Lingkungan Hidup akan melakukan pemeriksaan terhadap data yang telah dikirim dan memberikan verifikasi terkait validitas dokumen yang diunggah.

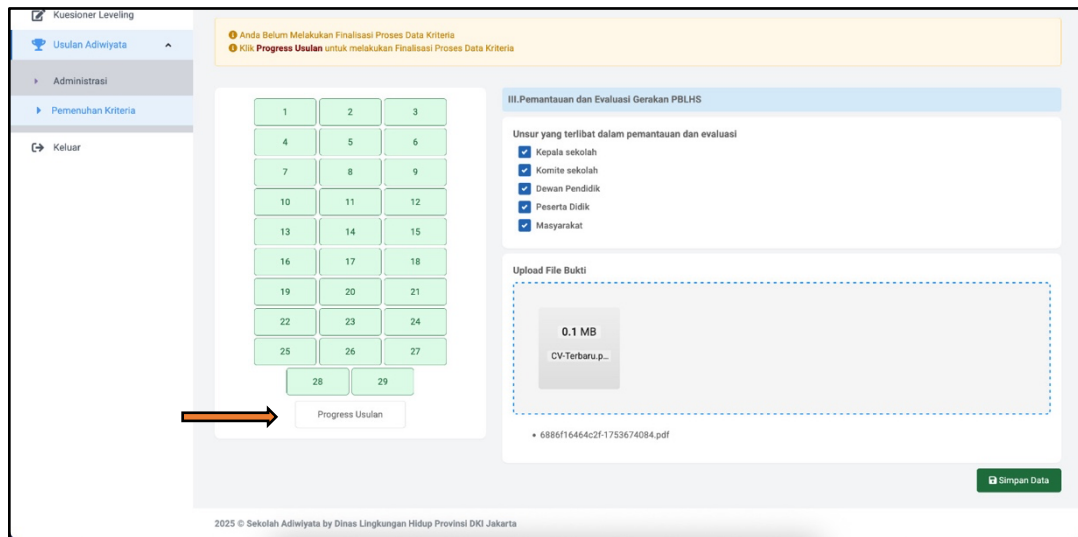


Gambar 8 Usulan Adiwiyata

7. Setelah status sekolah berubah menjadi **“Mengisi Pemenuhan Kriteria”**, sekolah dapat melanjutkan pengisian dengan cara mengklik ikon angka yang terdapat pada tampilan gambar. Selanjutnya, unggah berkas persyaratan satu per satu sesuai dengan kriteria yang diminta.



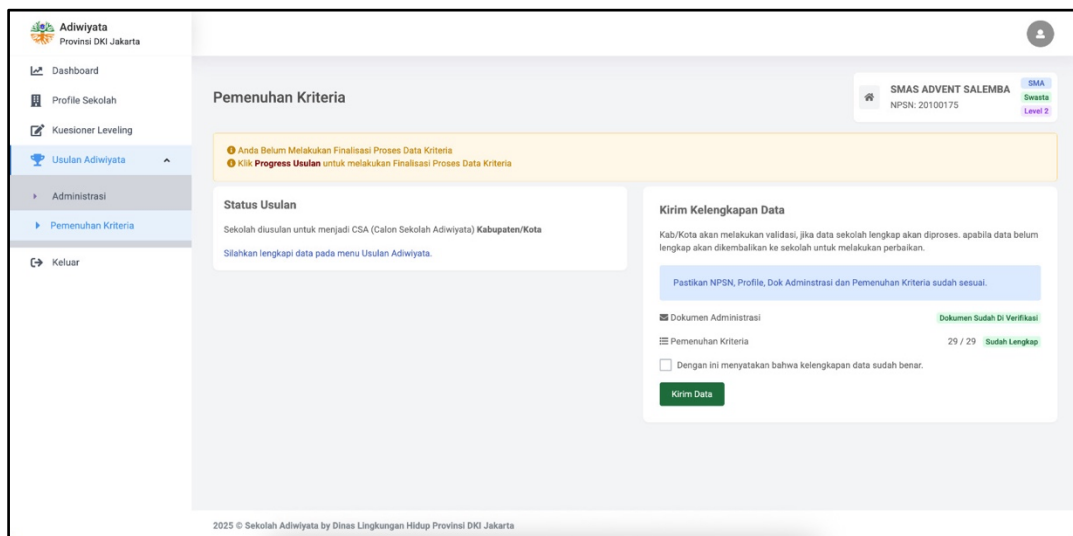
Gambar 9 Pemenuhan Kriteria



Gambar 10 Pemenuhan Kriteria

Setelah semua dokumen pemenuhan kriteria di upload, admin langsung **Simpan Data** dan lanjut pada **Progres Usulan**.

8. Pada menu **Progres Usulan**, admin sekolah harus memastikan bahwa seluruh data dan dokumen yang diunggah sudah benar dan lengkap sebelum klik **Kirim Data**. Setelah diverifikasi, kirim data Pemenuhan Kriteria untuk dilakukan peniaian oleh Tim Penilai.



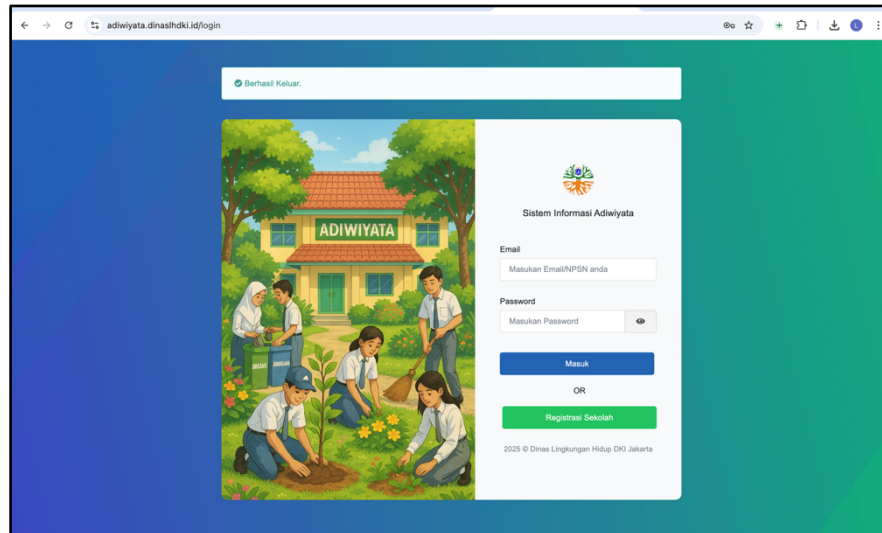
Gambar 11 Kirim Kelengkapan Data

Proses selanjutnya dapat dipantau secara berkala atau menunggu arahan berikutnya

## 4. Alur Penilaian Provinsi

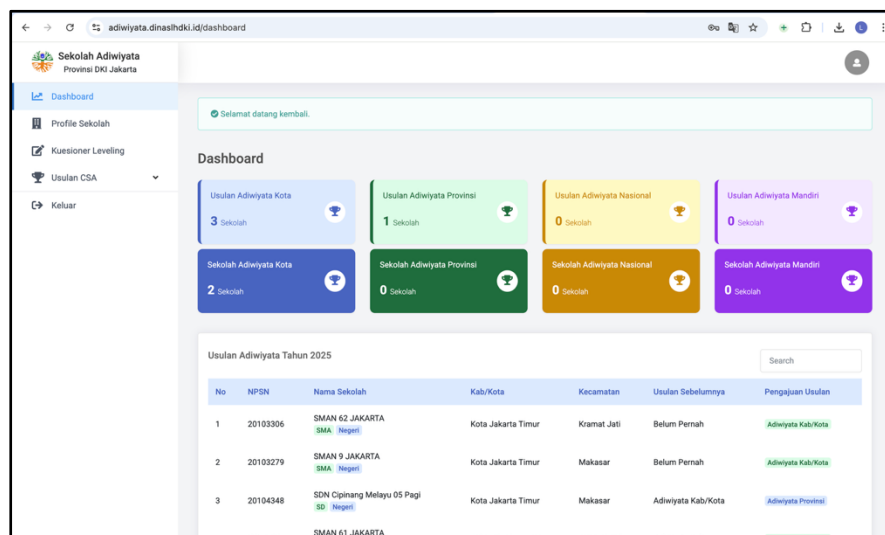
Alur Penilaian Provinsi secara detail dijelaskan sebagai berikut:

1. Sebagai langkah awal, tim Penilai Provinsi dapat mengakses website resmi Adiwiyata Provinsi DKI Jakarta pada url <https://adiwiyata.dinashdki.id>. Tim penilai dapat langsung login dengan memasukkan email dan password yang sudah ada.



Gambar 12 Login Website Adiwiyata

2. Setelah tim Penilai Provinsi berhasil *login*, akun otomatis akan langsung masuk kedalam *dashboard* yang terdapat pada website Adiwiyata. Pada *dashboard* akun Penilai Provinsi menampilkan ringkasan informasi terkait usulan dan status sekolah Adiwiyata.



Gambar 13 Dashboard akun Provinsi

3. Pada menu profile sekolah menampilkan daftar sekolah yang terdaftar dalam program Sekolah Adiwiyata Provinsi DKI Jakarta. Melalui halaman ini, pengguna dapat melihat informasi profil sekolah, status level Adiwiyata, serta progres pemenuhan kriteria setiap sekolah. Di pojok kanan atas tabel terdapat kolom **Search** yang dapat digunakan untuk mencari sekolah secara cepat berdasarkan nama atau NPSN.

No	NPSN	Nama Sekolah	Wilayah	Kecamatan	Status Level	Pemenuhan Kriteria	Jenis Usulan	Status
1	20104348	SDN Cipinang Melayu 05 Pagi	Kota Jakarta Timur	Makasar	Level 3	Sekolah: 71 Kota: 93 Provinsi: 94	Adiwiyata Provinsi	Selesai Penilaian Kota
2	20103307	SMAN 61 JAKARTA	Kota Jakarta Timur	Duren Sawit	Level 2	Sekolah: 98 Kota: 0	Adiwiyata Kab/Kota	Kirim Kelengkapan Data
3	20103306	SMAN 62 JAKARTA	Kota Jakarta Timur	Kramat Jati	Level 3	Sekolah: 96 Kota: 96	Adiwiyata Kab/Kota	Terbit SK
4	20103279	SMAN 9 JAKARTA	Kota Jakarta Timur	Makasar	Level 3	Sekolah: 84 Kota: 80	Adiwiyata Kab/Kota	Terbit SK

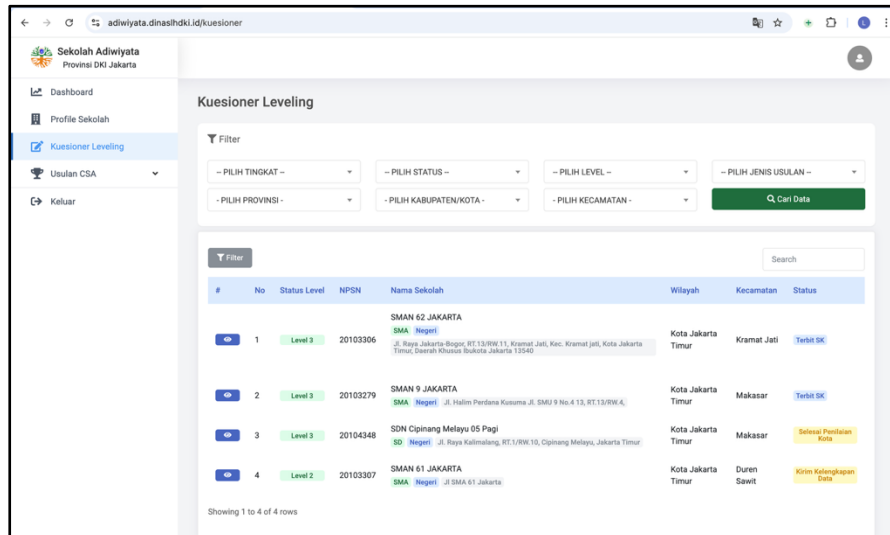
Gambar 14 Profile Sekolah

Pada bagian atas halaman terdapat tombol **Filter**, tersedia beberapa kolom filter untuk mempermudah pencarian data sekolah sesuai kategori tertentu.

No	NPSN	Nama Sekolah	Wilayah	Kecamatan	Status Level	Pemenuhan Kriteria	Jenis Usulan	Status
1	20104348	SDN Cipinang Melayu 05 Pagi	Kota Jakarta Timur	Makasar	Level 3	Sekolah: 71 Kota: 93 Provinsi: 94	Adiwiyata Provinsi	Selesai Penilaian Kota
2	20103307	SMAN 61 JAKARTA	Kota Jakarta Timur	Duren Sawit	Level 2	Sekolah: 98 Kota: 0	Adiwiyata Kab/Kota	Kirim Kelengkapan Data
3	20103306	SMAN 62 JAKARTA	Kota Jakarta Timur	Kramat Jati	Level 3	Sekolah: 96 Kota: 96	Adiwiyata Kab/Kota	Terbit SK
4	20103279	SMAN 9 JAKARTA	Kota Jakarta Timur	Makasar	Level 3	Sekolah: 84 Kota: 80	Adiwiyata Kab/Kota	Terbit SK

Gambar 15 Kolom Filter

4. Halaman Kuesioner Leveling menampilkan daftar sekolah yang telah mengikuti pengisian kuesioner penilaian Level Adiwiyata. Melalui halaman ini, admin dapat memantau status pengisian kuesioner serta perkembangan level Adiwiyata tiap sekolah.

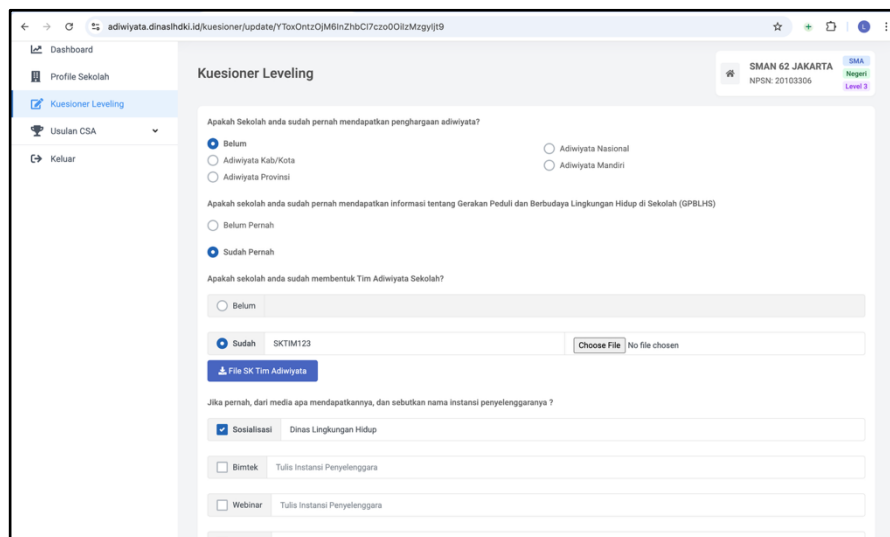


The screenshot shows a web interface for 'Sekolah Adiwiyata Provinsi DKI Jakarta'. The main section is titled 'Kuesioner Leveling' and features a filter section with dropdown menus for 'PILIH TINGKAT', 'PILIH STATUS', 'PILIH LEVEL', 'PILIH JENIS USULAN', 'PILIH PROVINSI', 'PILIH KABUPATEN/KOTA', and 'PILIH KECAMATAN'. Below the filters is a table with columns: '#', 'No', 'Status Level', 'NPSN', 'Nama Sekolah', 'Wilayah', 'Kecamatan', and 'Status'. The table lists four schools:

#	No	Status Level	NPSN	Nama Sekolah	Wilayah	Kecamatan	Status
1		Level 3	20103306	SMAN 62 JAKARTA SMA Negeri Jl. Raya Jakarta-Bogor, RT.13/RW.11, Kramat Jati, Kec. Kramat Jati, Kota Jakarta Timur, Daerah Khusus Ibukota Jakarta 13540	Kota Jakarta Timur	Kramat Jati	Terbit SK
2		Level 3	20103279	SMAN 9 JAKARTA SMA Negeri Jl. Halim Perdana Kusuma, Jl. SMU 9 No.4 13, RT.13/RW.4,	Kota Jakarta Timur	Makassar	Terbit SK
3		Level 3	20104348	SDN Cipinang Melayu 05 Pagi SD Negeri Jl. Raya Kalmalang, RT.1/RW.10, Cipinang Melayu, Jakarta Timur	Kota Jakarta Timur	Makassar	Selaku Penilaian Kota
4		Level 2	20103307	SMAN 61 JAKARTA SMA Negeri Jl. SMA 61 Jakarta	Kota Jakarta Timur	Duren Sawit	Kirim Kelengkapan Data

Gambar 16 Kuesioner Leveling

Pada kolom paling kiri terdapat ikon **Mata** yang berfungsi untuk melihat detail kuesioner dari sekolah terkait. Saat ikon tersebut diklik, sistem akan menampilkan informasi dan jawaban kuesioner yang telah diisi oleh sekolah.

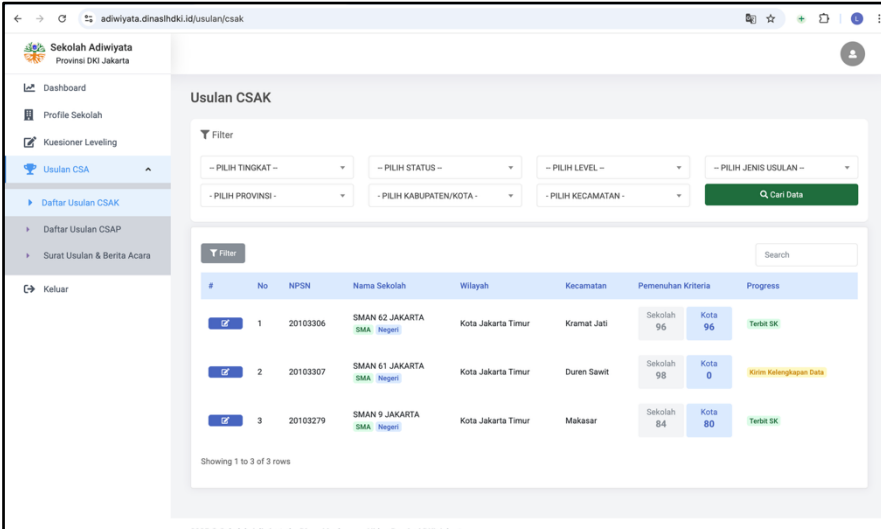


The screenshot shows the 'Detail Kuesioner Leveling' form for SMAN 62 JAKARTA (NPSN: 20103306, Level 3). The form contains several sections with radio buttons and checkboxes:

- Apakah Sekolah anda sudah pernah mendapatkan penghargaan adiwiyata?
  - Belum
  - Adiwiyata Kab/Kota
  - Adiwiyata Provinsi
  - Adiwiyata Nasional
  - Adiwiyata Mandiri
- Apakah sekolah anda sudah pernah mendapatkan informasi tentang Gerakan Peduli dan Berbudaya Lingkungan Hidup di Sekolah (GPBLHS)?
  - Belum Pernah
  - Sudah Pernah
- Apakah sekolah anda sudah membentuk Tim Adiwiyata Sekolah?
  - Belum
  - Sudah SKTIM123
- Jika pernah, dari media apa mendapatkannya, dan sebutkan nama Instansi penyelenggaranya?
  - Sosialisasi Dinas Lingkungan Hidup
  - Bimtek Tulis Instansi Penyelenggara
  - Webinar Tulis Instansi Penyelenggara

Gambar 17 Detail Kuesioner Leveling

5. Halaman Usulam CSA (Calon Sekolah Adiwiyata) menampilkan tiga submenu diantaranya:
- Daftar Usulan CSAK - menampilkan daftar sekolah yang diusulkan untuk mengikuti proses penilaian Adiwiyata pada tingkat Kota.
  - Daftar Usulan CSAP - menampilkan daftar sekolah yang diusulkan untuk mengikuti penilaian program Adiwiyata tingkat Provinsi.
  - Surat Usulan dan Berita Acara - berisi fitur untuk mengelola dan memantau surat pengusulan sekolah peserta program Adiwiyata pada berbagai tingkatan.
- > Daftar Usulan CSAK (Calon Sekolah Adiwiyata Kota) menampilkan daftar sekolah yang diusulkan untuk mengikuti proses penilaian Adiwiyata pada tingkat Kota. Halaman ini digunakan oleh admin atau petugas untuk memantau status dan perkembangan pengusulan setiap sekolah. Pada bagian atas halaman terdapat beberapa kolom **filter** yang berfungsi untuk mempermudah pencarian data sekolah berdasarkan kategori tertentu.



The screenshot shows a web application interface for 'Sekolah Adiwiyata Provinsi DKI Jakarta'. The main section is titled 'Usulan CSAK' and features a filter section with dropdown menus for 'TINGKAT', 'STATUS', 'LEVEL', 'JENIS USULAN', 'PROVINSI', 'KABUPATEN/KOTA', and 'KECAMATAN'. Below the filters is a table with columns: '#', 'No', 'NPSN', 'Nama Sekolah', 'Wilayah', 'Kecamatan', 'Pemenuhan Kriteria', and 'Progress'. The table contains three rows of data for schools in Jakarta Timur.

#	No	NPSN	Nama Sekolah	Wilayah	Kecamatan	Pemenuhan Kriteria	Progress
1	20103306	SMAN 62 JAKARTA	Kota Jakarta Timur	Kramat Jati	Sekolah 96 Kota 96	Terbit SK	
2	20103307	SMAN 61 JAKARTA	Kota Jakarta Timur	Duren Sawit	Sekolah 98 Kota 0	Kirim Kelengkapan Data	
3	20103279	SMAN 9 JAKARTA	Kota Jakarta Timur	Makasar	Sekolah 84 Kota 80	Terbit SK	

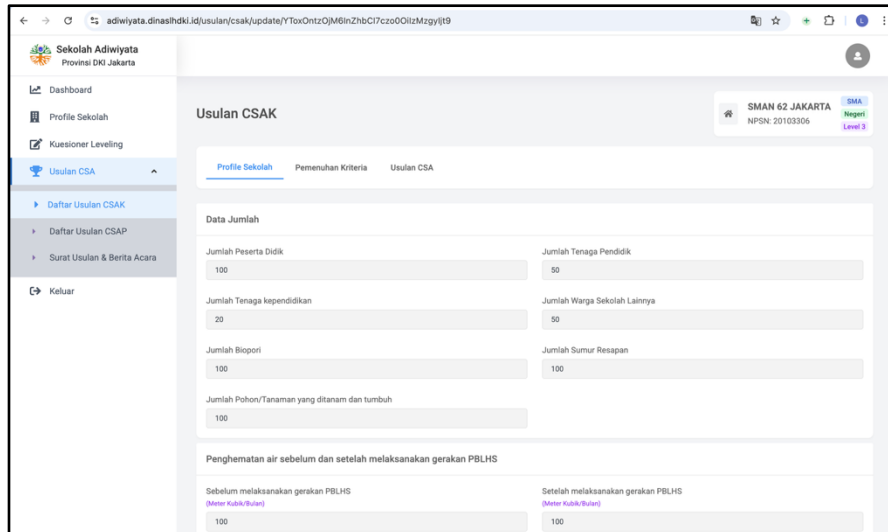
Gambar 18 Usulan CSA

Pada setiap daftar sekolah terdapat **ikon pensil** yang berfungsi untuk membuka dan mengedit data usulan sekolah, admin dapat melihat detail usulan serta melakukan pembaruan informasi jika diperlukan.



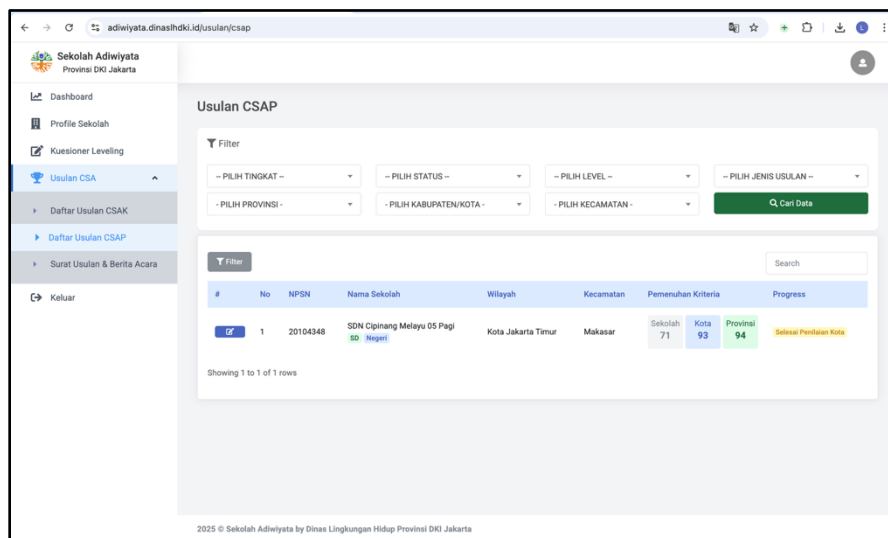
Pada halaman ini terdapat tiga *submenu* diantaranya:

1. Profile Sekolah – berisi data dasar dan jumlah sumber daya sekolah.
2. Pemenuhan Kriteria – menampilkan daftar kriteria penilaian sekolah serta mengunggah file pendukung sebagai bukti pemenuhan setiap kriteria
3. Usulan CSA – berisi form validasi untuk pengajuan Adiwiyata sekolah.



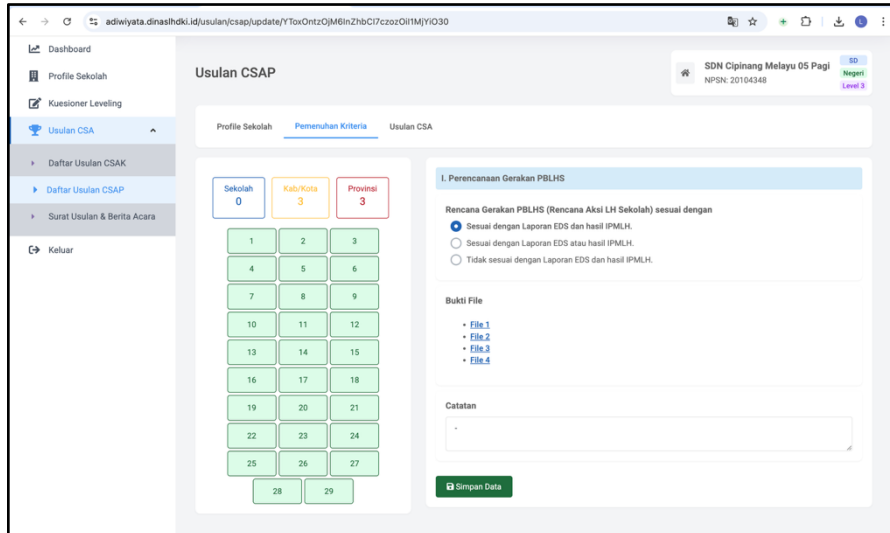
Gambar 19 Daftar Usulan CSAK

- > Daftar Usulan CSAP (Calon Sekolah Adiwiyata Provinsi) menampilkan daftar sekolah yang diusulkan untuk mengikuti penilaian program Adiwiyata tingkat Provinsi. Melalui halaman ini, admin atau petugas dapat memantau status dan perkembangan usulan sekolah yang telah memenuhi kriteria penilaian di tingkat kota.



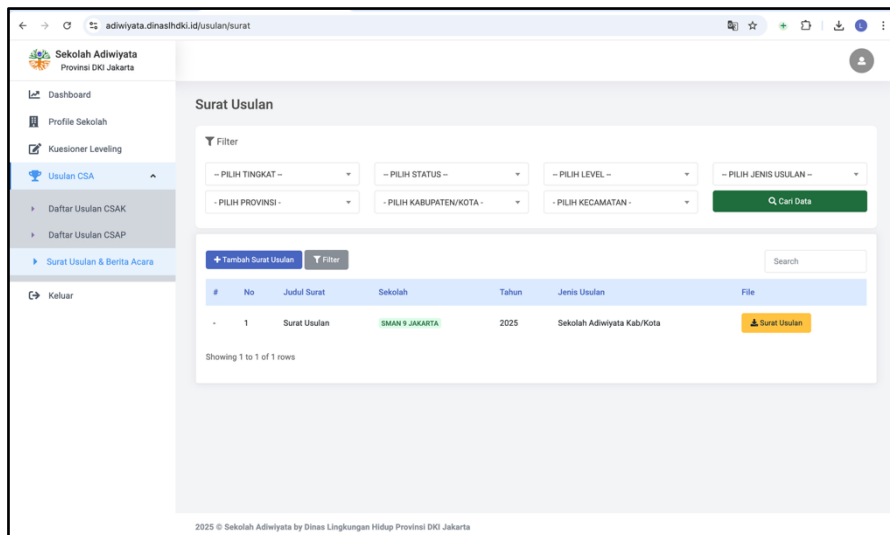
Gambar 20 Daftar Usulan CSAP

Pada kolom paling kiri terdapat **ikon pensil** yang berfungsi untuk membuka detail atau mengedit data pemenuhan kriteria sekolah.



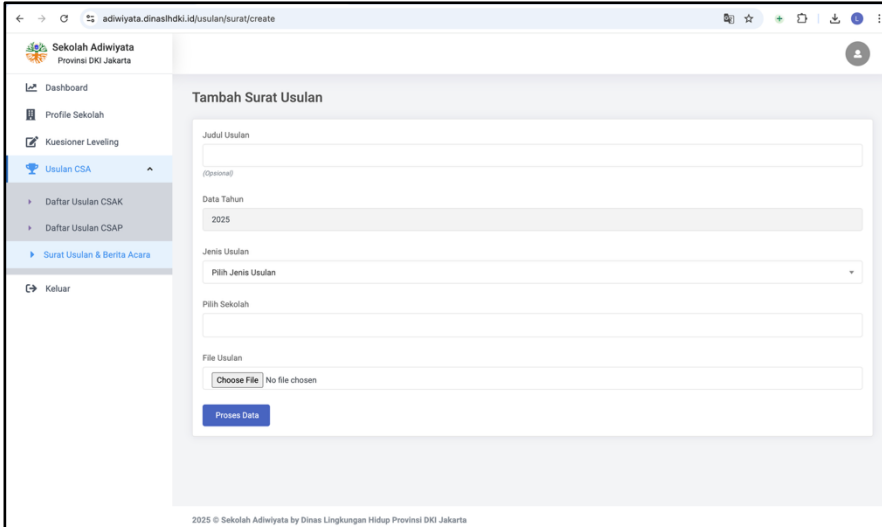
Gambar 21 Edit Daftar Usulan CSAP

- > Halaman Surat Usulan dan Berita Acara berisi fitur untuk mengelola dan memantau surat pengusulan sekolah peserta program Adiwiyata pada berbagai tingkatan. Melalui halaman ini, admin dapat menambahkan, memfilter, serta mengunduh surat usulan yang telah dibuat. Dengan demikian, halaman ini berfungsi sebagai pusat administrasi dalam pembuatan dan pengelolaan surat usulan sekolah peserta Adiwiyata, sehingga memudahkan proses dokumentasi dan pelacakan status usulan secara digital.



Gambar 22 Surat Usulan & Berita Acara

Admin dapat membuat surat baru dengan menekan tombol **Tambah Surat Usulan**, kemudian mengisi data sekolah dan informasi terkait pengusulan yang dibutuhkan oleh sistem.



The screenshot shows a web browser window with the URL `adwiyata.dinaslhdki.id/Usulan/surat/create`. The page title is "Sekolah Adiwiyata Provinsi DKI Jakarta". The left sidebar contains a menu with the following items: "Dashboard", "Profile Sekolah", "Kuesioner Leveling", "Usulan CSA" (expanded), "Daftar Usulan CSAK", "Daftar Usulan CSAP", "Surat Usulan & Berita Acara", and "Keluar". The main content area is titled "Tambah Surat Usulan" and contains the following form fields:

- Judul Usulan: A text input field.
- (Optional): A text input field.
- Data Tahun: A dropdown menu with the value "2025" selected.
- Jenis Usulan: A dropdown menu with "Pilih Jenis Usulan" selected.
- Pilih Sekolah: A text input field.
- File Usulan: A file upload field with a "Choose File" button and the text "No file chosen".
- Proses Data: A blue button at the bottom of the form.

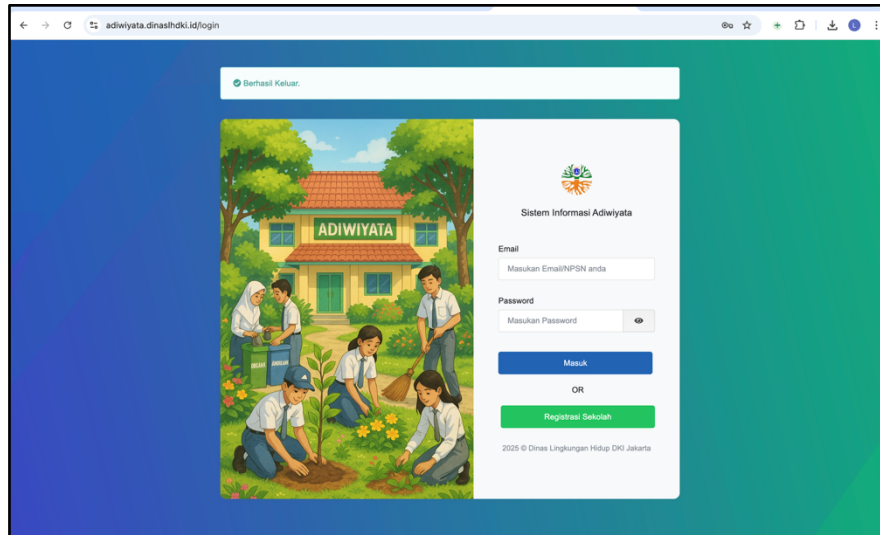
At the bottom of the page, there is a copyright notice: "2025 © Sekolah Adiwiyata by Dinas Lingkungan Hidup Provinsi DKI Jakarta".

Gambar 23 Tambah Surat Usulan

## 5. Alur Penilaian Kota

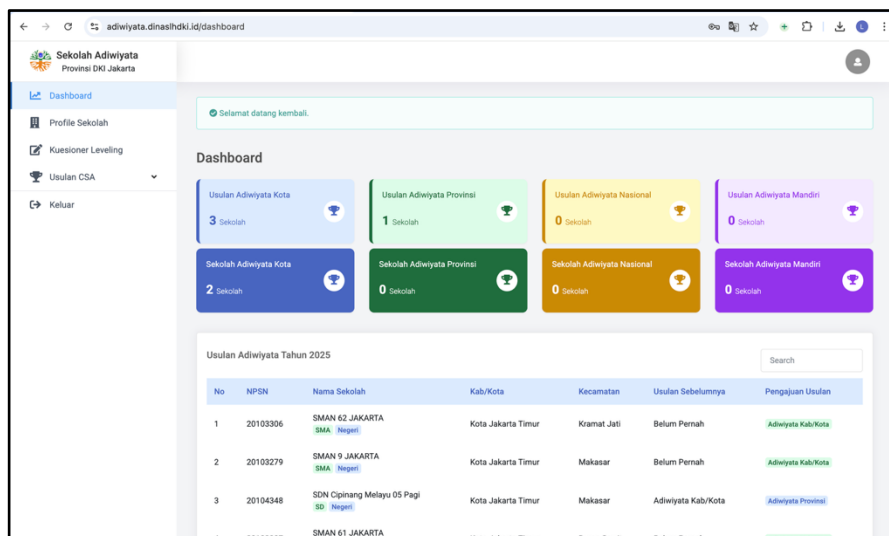
Alur Penilaian Kota secara detail dijelaskan sebagai berikut:

1. Sebagai langkah awal, tim Penilai Kota dapat mengakses website resmi Adiwiyata Provinsi DKI Jakarta pada url <https://adiwiyata.dinashdki.id>. Tim penilai dapat langsung login dengan memasukkan email dan password yang sudah ada.



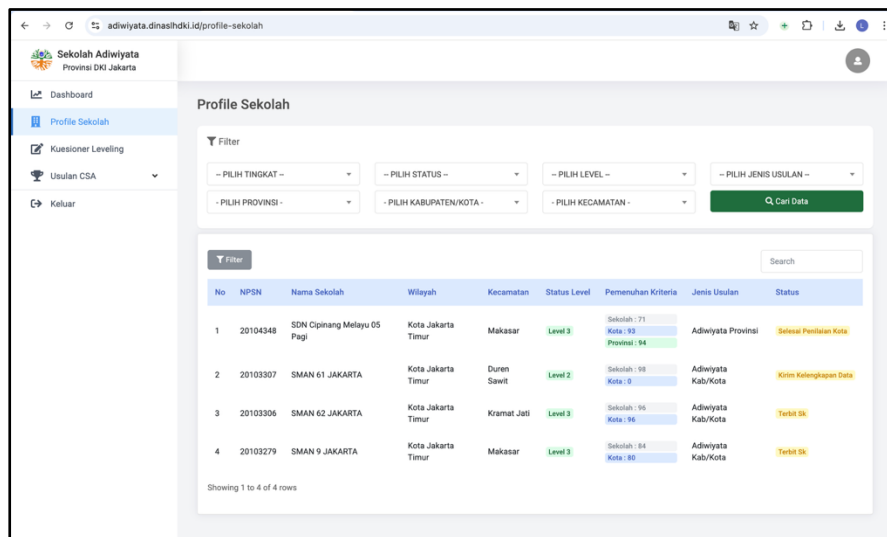
Gambar 24 Dashboard Website Adiwiyata

2. Setelah tim Penilai Kota berhasil *login*, akun otomatis akan langsung masuk kedalam *dashboard* yang terdapat pada website Adiwiyata. Pada *dashboard* akun Penilai Kota menampilkan ringkasan informasi terkait usulan dan status sekolah Adiwiyata.



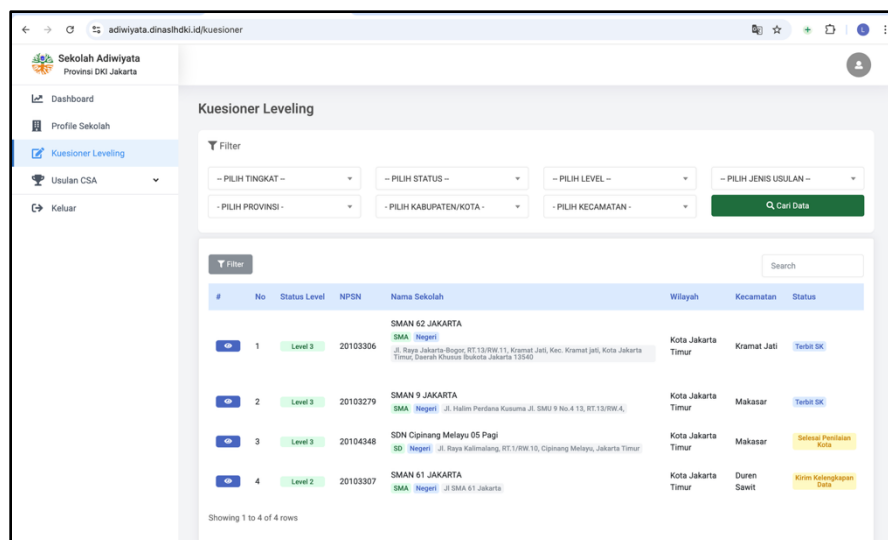
Gambar 25 Dashboard

3. Pada menu profile sekolah menampilkan daftar sekolah yang terdaftar dalam program Sekolah Adiwiyata Provinsi DKI Jakarta. Melalui halaman ini, pengguna dapat melihat informasi profil sekolah, status level Adiwiyata, serta progres pemenuhan kriteria setiap sekolah. Di pojok kanan atas tabel terdapat kolom **Search** yang dapat digunakan untuk mencari sekolah secara cepat berdasarkan nama atau NPSN.



Gambar 26 Profile Sekolah

4. Halaman Kuesioner Leveling menampilkan daftar sekolah yang telah mengikuti pengisian kuesioner penilaian Level Adiwiyata. Melalui halaman ini, admin dapat memantau status pengisian kuesioner serta perkembangan level Adiwiyata tiap sekolah.



Gambar 27 Kuesioner Leveling

5. Halaman Usulam CSA (Calon Sekolah Adiwiyata) menampilkan tiga submenu diantaranya:

- Daftar Usulan CSAK - menampilkan daftar sekolah yang diusulkan untuk mengikuti proses penilaian Adiwiyata pada tingkat Kota.
- Daftar Usulan CSAP - menampilkan daftar sekolah yang diusulkan untuk mengikuti penilaian program Adiwiyata tingkat Kota.
- Surat Usulan dan Berita Acara - berisi fitur untuk mengelola dan memantau surat pengusulan sekolah peserta program Adiwiyata pada berbagai tingkatan.

> Daftar Usulan CSAK (Calon Sekolah Adiwiyata Kota) menampilkan daftar sekolah yang diusulkan untuk mengikuti proses penilaian Adiwiyata pada tingkat Kota. Halaman ini digunakan oleh admin atau petugas untuk memantau status dan perkembangan pengusulan setiap sekolah. Pada bagian atas halaman terdapat beberapa kolom **filter** yang berfungsi untuk mempermudah pencarian data sekolah berdasarkan kategori tertentu.

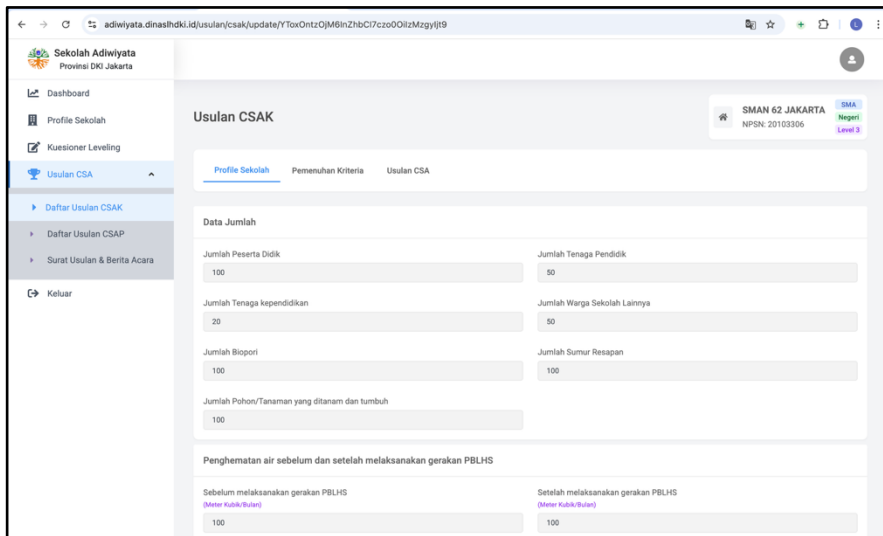
#	No	NPSN	Nama Sekolah	Wilayah	Kecamatan	Pemenuhan Kriteria	Progress
1	20103306	SMAN 62 JAKARTA	Kota Jakarta Timur	Kramat Jati	Sekolah 96 Kota 96	Terbait SK	
2	20103307	SMAN 61 JAKARTA	Kota Jakarta Timur	Duren Sawit	Sekolah 98 Kota 0	Kirim Kelengkapan Data	
3	20103279	SMAN 9 JAKARTA	Kota Jakarta Timur	Makassar	Sekolah 84 Kota 80	Terbait SK	

Gambar 28 Daftar Usulan CSAK

Pada setiap daftar sekolah terdapat **ikon pensil** yang berfungsi untuk membuka dan mengedit data usulan sekolah, admin dapat melihat detail usulan serta melakukan pembaruan informasi jika diperlukan

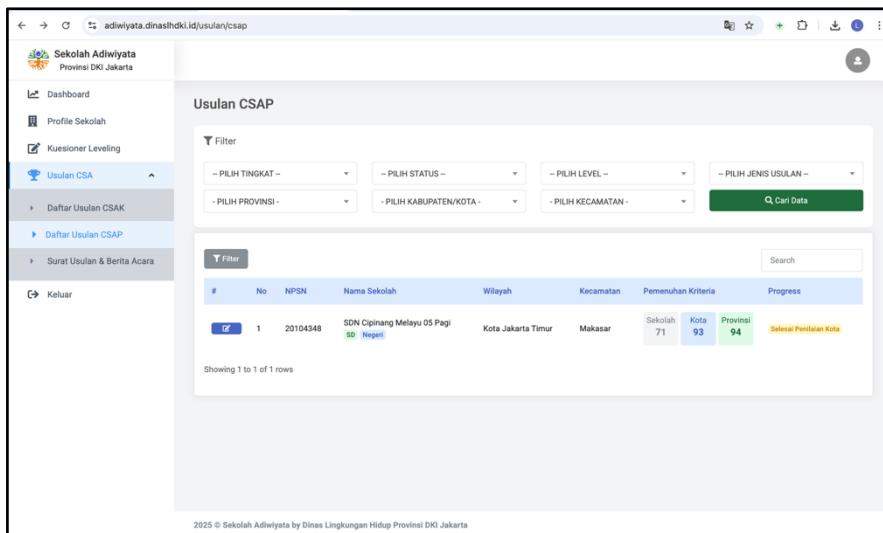
Pada halaman ini terdapat tiga *submenu* diantaranya:

1. Profile Sekolah – berisi data dasar dan jumlah sumber daya sekolah.
2. Pemenuhan Kriteria – menampilkan daftar kriteria penilaian sekolah serta mengunggah file pendukung sebagai bukti pemenuhan setiap kriteria
3. Usulan CSA – berisi form validasi untuk pengajuan Adiwiyata sekolah.



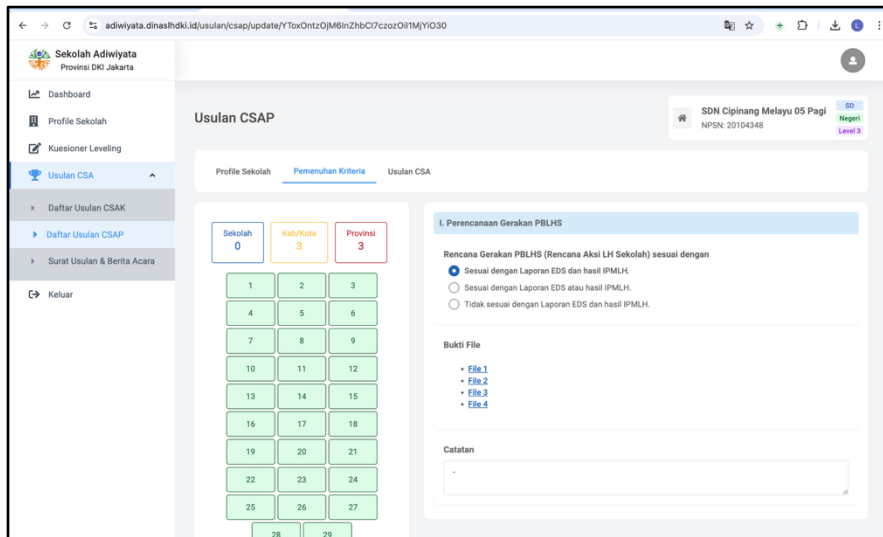
Gambar 29 Edit Usulan CSAK

- > Daftar Usulan CSAP (Calon Sekolah Adiwiyata Provinsi) menampilkan daftar sekolah yang diusulkan untuk mengikuti penilaian program Adiwiyata tingkat Provinsi. Melalui halaman ini, admin atau petugas dapat memantau status dan perkembangan usulan sekolah yang telah memenuhi kriteria penilaian di tingkat kota.



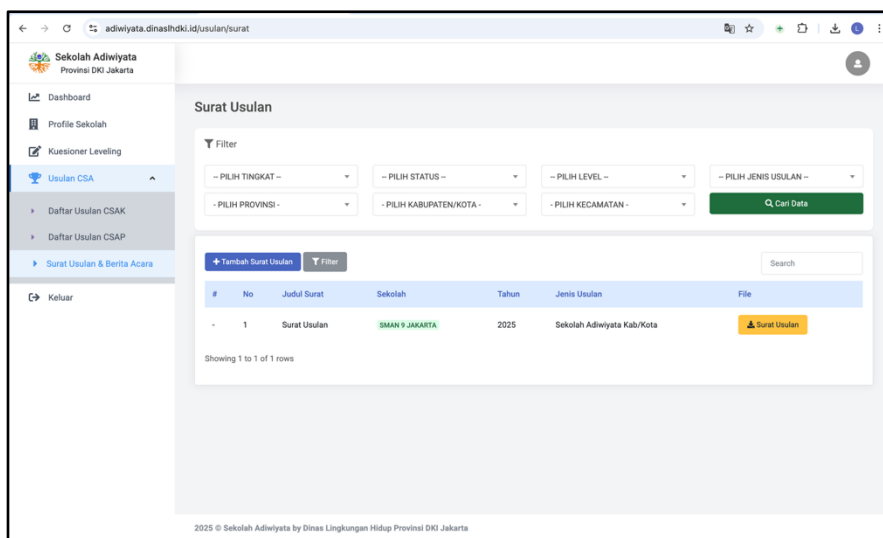
Gambar 30 Daftar Usulan CSAP

Pada kolom paling kiri terdapat **ikon pensil** yang berfungsi untuk membuka detail atau mengedit data pemenuhan kriteria sekolah.



Gambar 31 Edit Usulan CSAP

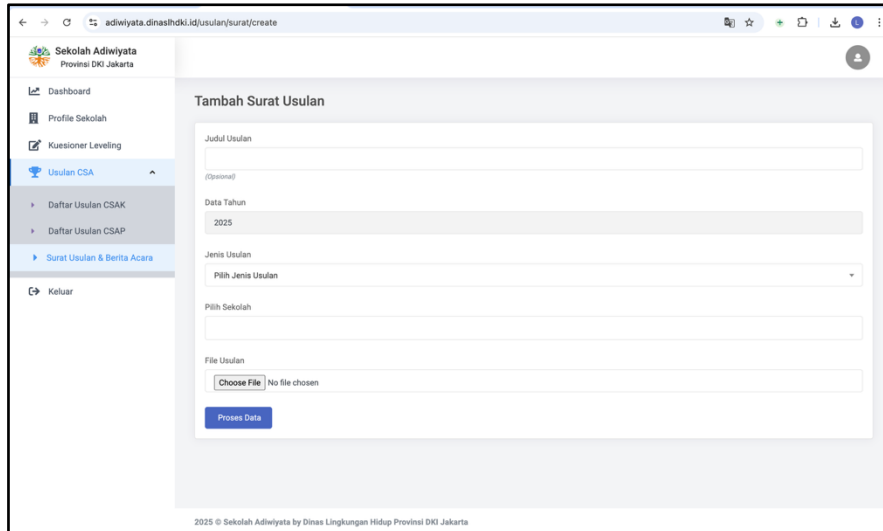
- > Halaman Surat Usulan dan Berita Acara berisi fitur untuk mengelola dan memantau surat pengusulan sekolah peserta program Adiwiyata pada berbagai tingkatan. Melalui halaman ini, admin dapat menambahkan, memfilter, serta mengunduh surat usulan yang telah dibuat. Dengan demikian, halaman ini berfungsi sebagai pusat administrasi dalam pembuatan dan pengelolaan surat usulan sekolah peserta Adiwiyata, sehingga memudahkan proses dokumentasi dan pelacakan status usulan secara digital.



Gambar 32 Surat Usulan & Berita Acara



Admin dapat membuat surat baru dengan menekan tombol **Tambah Surat Usulan**, kemudian mengisi data sekolah dan informasi terkait pengusulan yang dibutuhkan oleh sistem



The screenshot shows a web browser window with the URL `adiwiyata.dinashdki.id/usulan/surat/create`. The page title is "Sekolah Adiwiyata Provinsi DKI Jakarta". The left sidebar contains a menu with items: Dashboard, Profil Sekolah, Kuesioner Leveling, Usulan CSA (expanded), Daftar Usulan CSAK, Daftar Usulan CSAP, Surat Usulan & Berita Acara, and Keluar. The main content area is titled "Tambah Surat Usulan" and contains the following form fields:

- Judul Usulan:
- (Opsional)
- Data Tahun:
- Jenis Usulan:
- Pilih Sekolah:
- File Usulan:
- Proses Data:

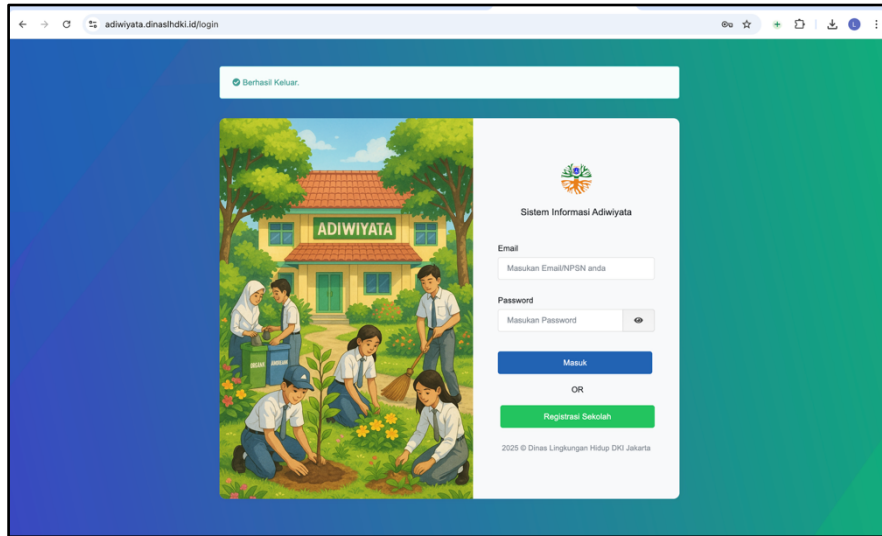
At the bottom of the page, there is a footer: "2025 © Sekolah Adiwiyata by Dinas Lingkungan Hidup Provinsi DKI Jakarta".

Gambar 33 Tambah Surat Usulan

## 6. Alur Penilaian Suku Dinas

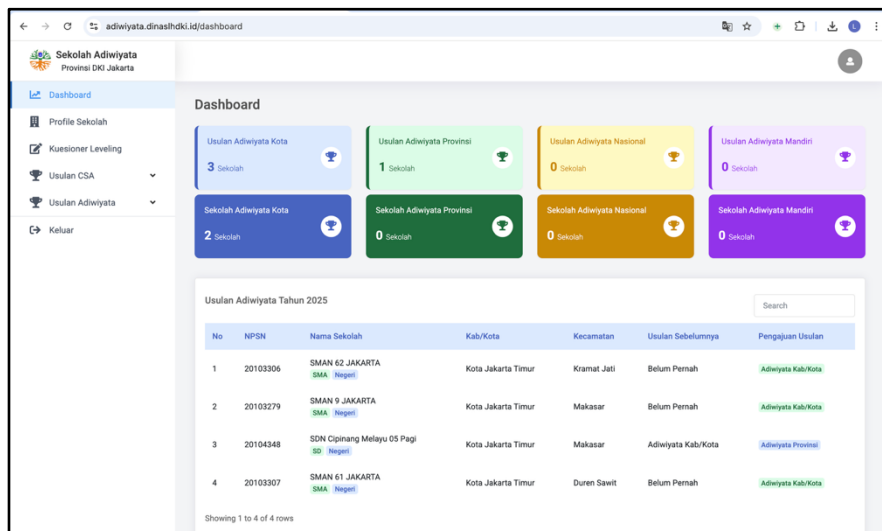
Alur Penilaian Suku Dinas secara detail dijelaskan sebagai berikut:

1. Sebagai langkah awal, tim Penilai Suku Dinas dapat mengakses website resmi Adiwiyata Provinsi DKI Jakarta pada url <https://adiwiyata.dinaslhdkj.id>. Tim penilai dapat langsung *login* dengan memasukkan email dan password yang sudah ada.



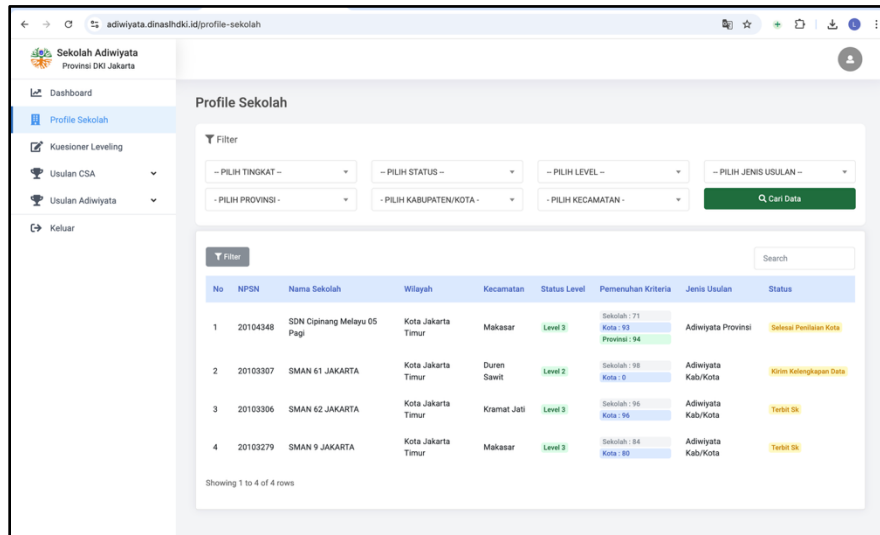
Gambar 34 Dashboard Website Adiwiyata

2. Setelah tim Penilai Sudin berhasil *login*, akun otomatis akan langsung masuk kedalam *dashboard* yang terdapat pada website Adiwiyata. Pada *dashboard* akun Penilai Sudin menampilkan ringkasan informasi terkait usulan dan status sekolah Adiwiyata.



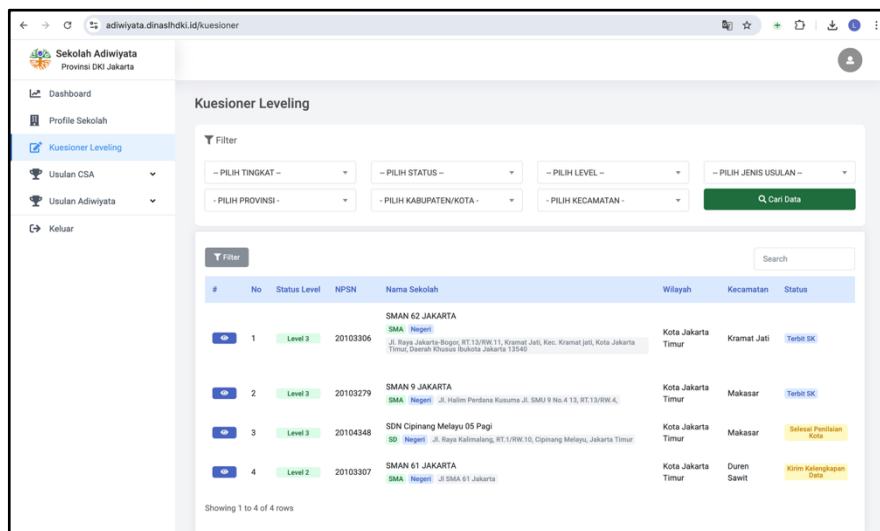
Gambar 35 Dashboard

3. Pada menu profile sekolah menampilkan daftar sekolah yang terdaftar dalam program Sekolah Adiwiyata Provinsi DKI Jakarta. Melalui halaman ini, pengguna dapat melihat informasi profil sekolah, status level Adiwiyata, serta progres pemenuhan kriteria setiap sekolah. Di pojok kanan atas tabel terdapat kolom **Search** yang dapat digunakan untuk mencari sekolah secara cepat berdasarkan nama atau NPSN.



Gambar 36 Profile Sekolah

4. Halaman Kuesioner Leveling menampilkan daftar sekolah yang telah mengikuti pengisian kuesioner penilaian Level Adiwiyata. Melalui halaman ini, admin dapat memantau status pengisian kuesioner serta perkembangan level Adiwiyata tiap sekolah.



Gambar 37 Kuesioner Leveling

- Daftar Usulan CSAK (Calon Sekolah Adiwiyata Kota) menampilkan daftar sekolah yang diusulkan untuk mengikuti proses penilaian Adiwiyata. Halaman ini digunakan oleh admin atau petugas untuk memantau status dan perkembangan pengusulan setiap sekolah. Pada bagian atas halaman terdapat beberapa kolom **filter** yang berfungsi untuk mempermudah pencarian data sekolah berdasarkan kategori tertentu.

#	No	NPSN	Nama Sekolah	Wilayah	Kecamatan	Pemenuhan Kriteria	Progress
1	20103306		SMAAN 42 JAKARTA <a href="#">SMA</a> <a href="#">Negel</a>	Kota Jakarta Timur	Kramat Jati	Sekolah 96 Kota 96	Terbil SK
2	20103307		SMAAN 61 JAKARTA <a href="#">SMA</a> <a href="#">Negel</a>	Kota Jakarta Timur	Duren Sawit	Sekolah 98 Kota 0	Kirim Kelengkapan Data
3	20103279		SMAAN 9 JAKARTA <a href="#">SMA</a> <a href="#">Negel</a>	Kota Jakarta Timur	Makasar	Sekolah 84 Kota 80	Terbil SK

Gambar 38 Daftar Usulan CSAK

- Daftar usulan CSAP (Calon Sekolah Adiwiyata Provinsi) menampilkan daftar sekolah yang diusulkan untuk mengikuti penilaian program Adiwiyata tingkat Provinsi. Melalui halaman ini, admin atau petugas dapat memantau status dan perkembangan usulan sekolah yang telah memenuhi kriteria penilaian di tingkat kota.

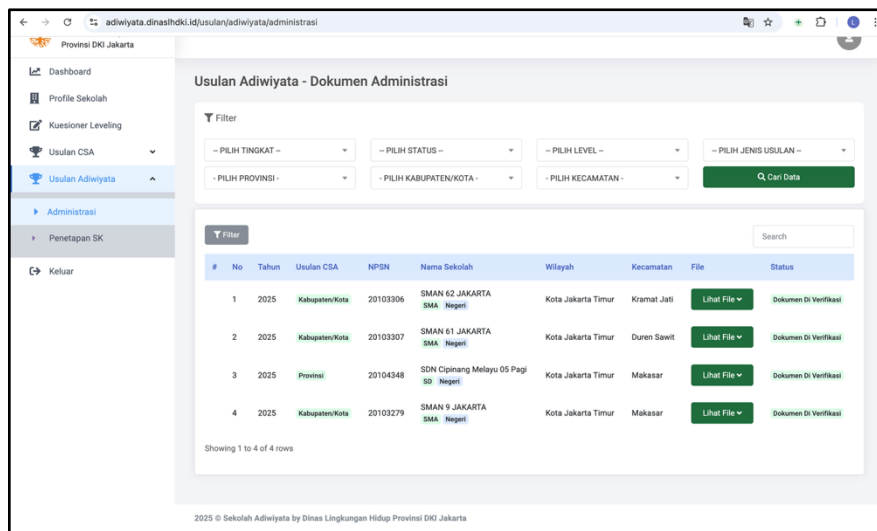
#	No	NPSN	Nama Sekolah	Wilayah	Kecamatan	Pemenuhan Kriteria	Progress
1	20104348		SDN Cipinang Melayu 05 Pagi <a href="#">SD</a> <a href="#">Negel</a>	Kota Jakarta Timur	Makasar	Sekolah 71 Kota 93 Provinsi 94	Sesuai Penilaian Kota

Gambar 39 Daftar Usulan CSAP

7. Usulan Adiwiyata menampilkan dua submenu diantaranya:

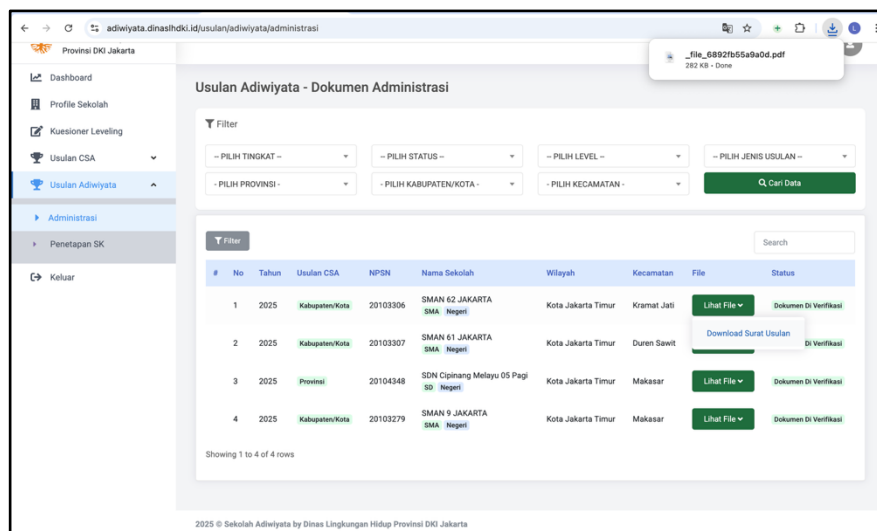
- Administrasi - menampilkan seluruh data sekolah program adiwiyata yang telah mengajukan usulan pada berbagai tingkatan, baik tingkat Kabupaten/Kota maupun Provinsi.
- Penetapan SK - menampilkan daftar sekolah yang telah memperoleh Surat Keputusan (SK) penetapan sebagai Sekolah Adiwiyata.

> Administrasi menampilkan seluruh data sekolah program adiwiyata yang telah mengajukan usulan pada berbagai tingkatan, baik tingkat Kabupaten/Kota maupun Provinsi. Halaman ini membantu admin dalam melakukan pemantauan, status verifikasi serta pengunduhan berkas resmi.



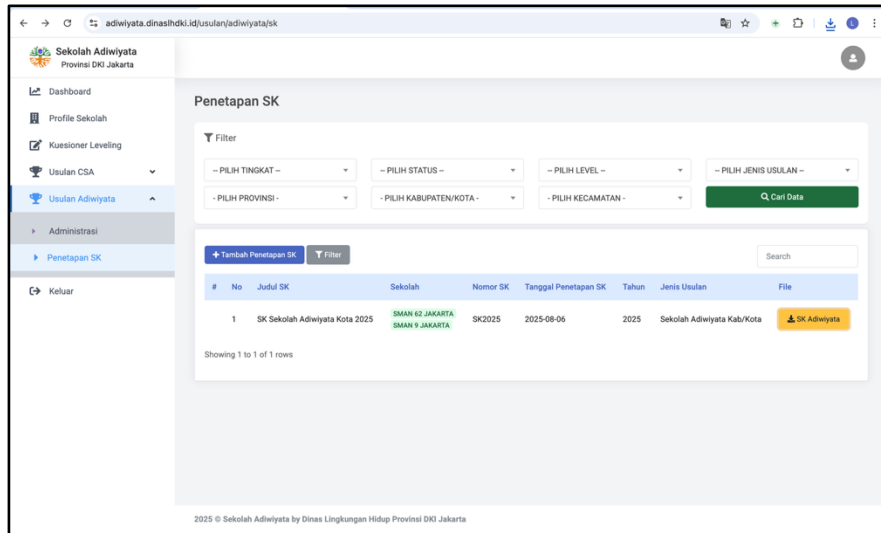
Gambar 40 Administrasi

Pada menu file, admin dapat mengunduh file Surat Usulan atau berkas administrasi pendukung.

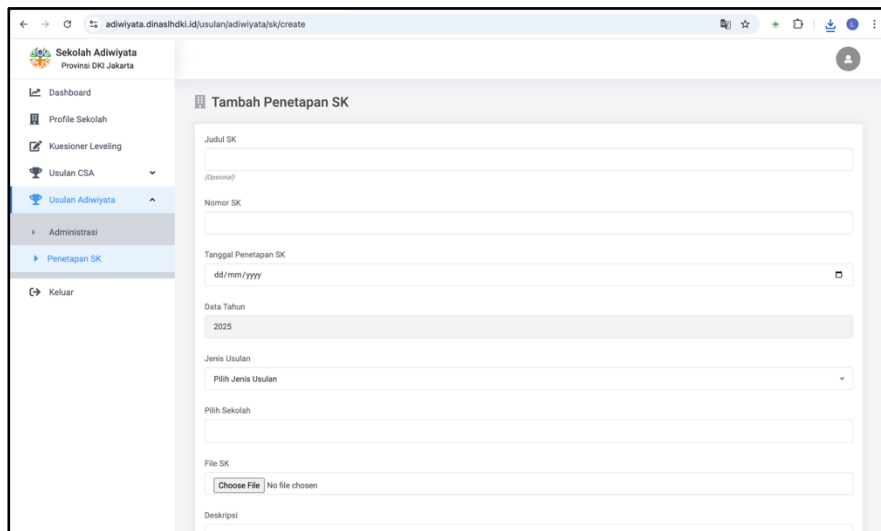


Gambar 41 Mengunduh File Berkas Administrasi

- > Halaman Penetapan SK menampilkan daftar sekolah yang telah memperoleh Surat Keputusan (SK) penetapan sebagai Sekolah Adiwiyata. Pada halaman ini, pengguna dapat mengunduh dokumen SK Adiwiyata melalui tombol yang tersedia di bagian kanan, serta menambahkan data penetapan SK baru melalui tombol **Tambah Penetapan SK** di bagian kiri atas halaman.



Gambar 43 Penetapan SK

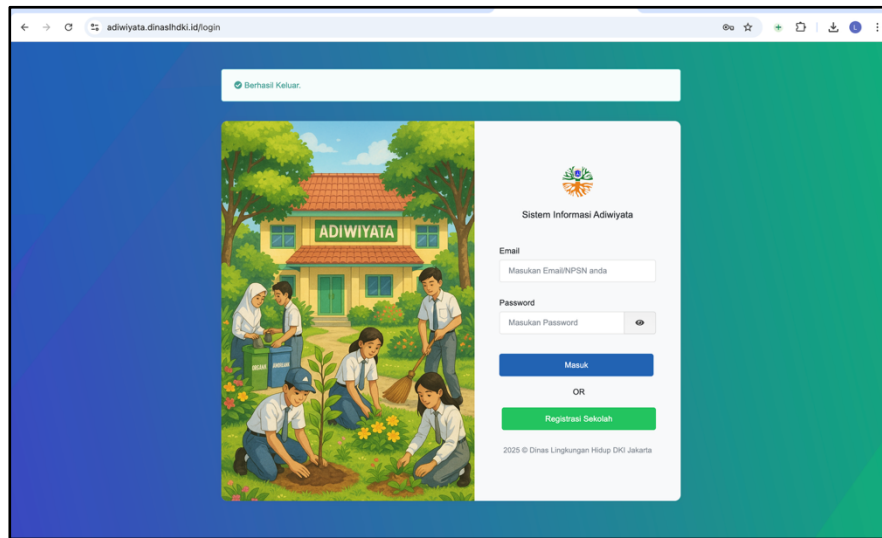


Gambar 42 Tambah Penetapan SK

## 7. Alur Penilaian Dinas Lingkungan Hidup

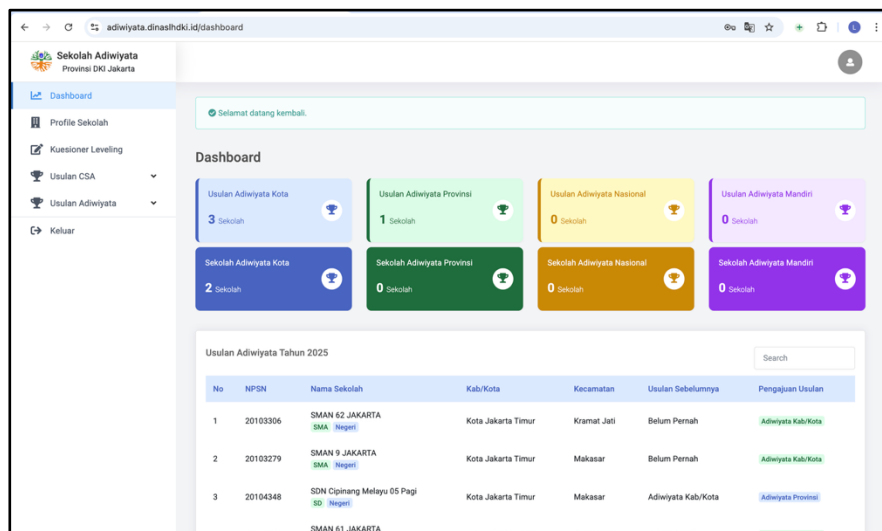
Alur Penilaian Dinas Lingkungan Hidup secara detail dijelaskan sebagai berikut:

1. Sebagai langkah awal, tim Penilai Suku Dinas dapat mengakses website resmi Adiwiyata Provinsi DKI Jakarta pada url <https://adiwiyata.dinaslhdkj.id>. Tim penilai dapat langsung *login* dengan memasukkan email dan password yang sudah ada.



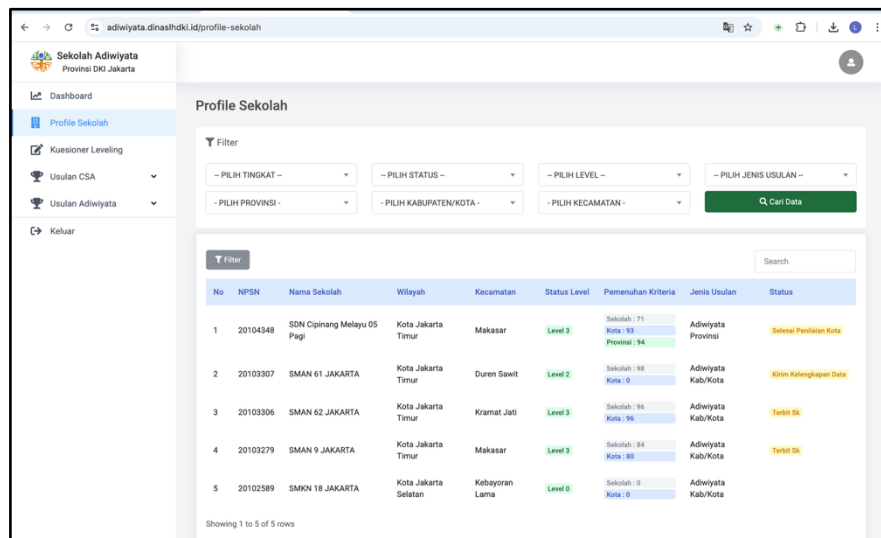
Gambar 44 Login Website Adiwiyata

2. Setelah tim Penilai Dinas berhasil *login*, akun otomatis akan langsung masuk kedalam *dashboard* yang terdapat pada website Adiwiyata. Pada *dashboard* akun Penilai Dinas menampilkan ringkasan informasi terkait usulan dan status sekolah Adiwiyata.



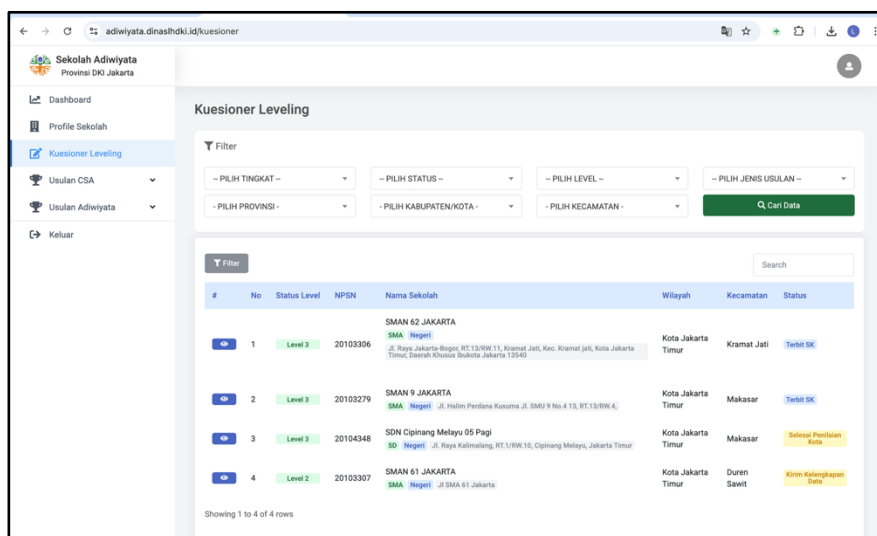
Gambar 45 Dashboard

3. Pada menu profile sekolah menampilkan daftar sekolah yang terdaftar dalam program Sekolah Adiwiyata Provinsi DKI Jakarta. Melalui halaman ini, pengguna dapat melihat informasi profil sekolah, status level Adiwiyata, serta progres pemenuhan kriteria setiap sekolah. Di pojok kanan atas tabel terdapat kolom **Search** yang dapat digunakan untuk mencari sekolah secara cepat berdasarkan nama atau NPSN.



Gambar 46 Profile Sekolah

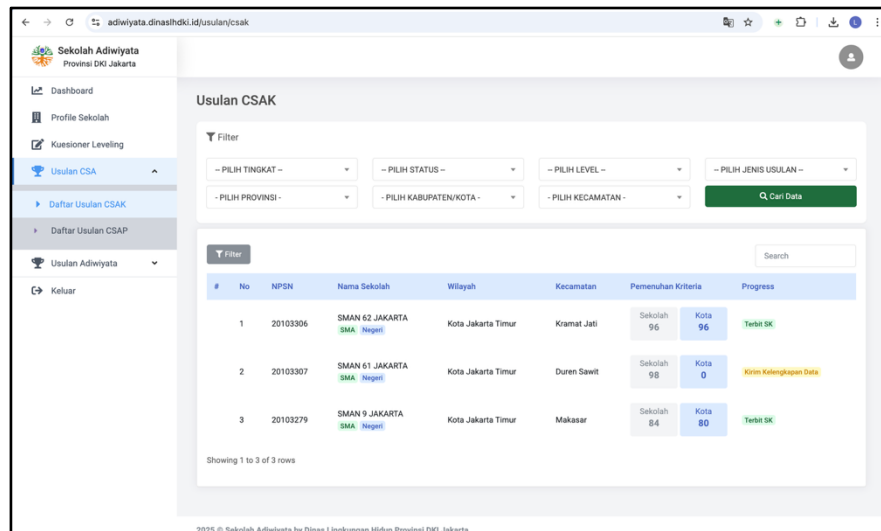
4. Halaman Kuesioner Leveling menampilkan daftar sekolah yang telah mengikuti pengisian kuesioner penilaian Level Adiwiyata. Melalui halaman ini, admin dapat memantau status pengisian kuesioner serta perkembangan level Adiwiyata tiap sekolah.



Gambar 47 Kuesioner Leveling

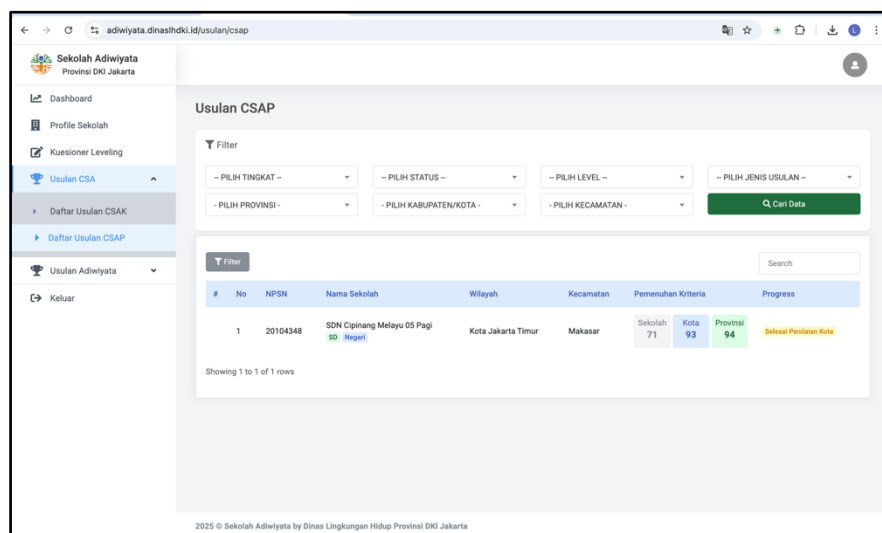


- Daftar Usulan CSAK (Calon Sekolah Adiwiyata Kota) menampilkan daftar sekolah yang diusulkan untuk mengikuti proses penilaian Adiwiyata. Halaman ini digunakan oleh admin atau petugas untuk memantau status dan perkembangan pengusulan setiap sekolah. Pada bagian atas halaman terdapat beberapa kolom **filter** yang berfungsi untuk mempermudah pencarian data sekolah berdasarkan kategori tertentu.



Gambar 48 Daftar Usulan CSAK

- Daftar usulan CSAP (Calon Sekolah Adiwiyata Provinsi) menampilkan daftar sekolah yang diusulkan untuk mengikuti penilaian program Adiwiyata tingkat Provinsi. Melalui halaman ini, admin atau petugas dapat memantau status dan perkembangan usulan sekolah yang telah memenuhi kriteria penilaian di tingkat kota.



Gambar 49 Daftar Usulan CSAP

7. Usulan Adiwiyata menampilkan dua submenu diantaranya:
- Administrasi - menampilkan seluruh data sekolah peserta program Adiwiyata yang telah mengajukan usulan pada berbagai tingkatan, baik tingkat Kabupaten/Kota maupun Provinsi.
  - Penetapan SK - menampilkan daftar sekolah yang telah memperoleh Surat Keputusan (SK) penetapan sebagai Sekolah Adiwiyata.
- > Halaman Administrasi menampilkan seluruh data sekolah peserta program Adiwiyata yang telah mengajukan usulan pada berbagai tingkatan, baik tingkat Kabupaten/Kota maupun Provinsi. Melalui halaman ini, admin dapat memantau status verifikasi dokumen serta mengunduh berkas resmi yaitu surat usulan melalui tombol **Lihat File** yang tersedia.

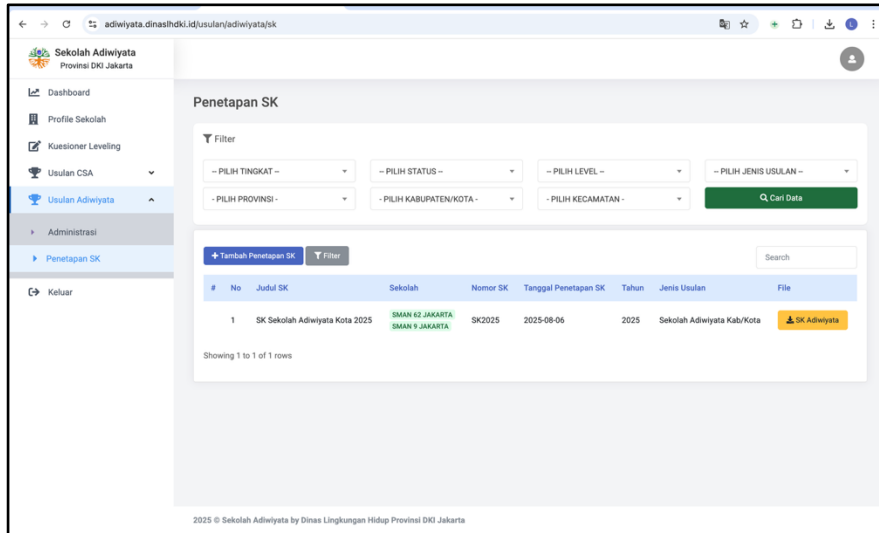
#	No	Tahun	Usulan CSA	NPSN	Nama Sekolah	Wilayah	Kecamatan	File	Status
1	2025	Kabupaten/Kota	20103306	SMAN 62 JAKARTA SMA Negeri	Kota Jakarta Timur	Kramat Jati	Lihat File	Dokumen Di Verifikasi	
2	2025	Kabupaten/Kota	20103307	SMAN 61 JAKARTA SMA Negeri	Kota Jakarta Timur	Duren Sawit	Lihat File	Dokumen Di Verifikasi	
3	2025	Provinsi	20104348	SDN Cipinang Melayu 05 Pagi SD Negeri	Kota Jakarta Timur	Makasar	Lihat File	Dokumen Di Verifikasi	
4	2025	Kabupaten/Kota	20103279	SMAN 9 JAKARTA SMA Negeri	Kota Jakarta Timur	Makasar	Lihat File	Dokumen Di Verifikasi	

Showing 1 to 4 of 4 rows

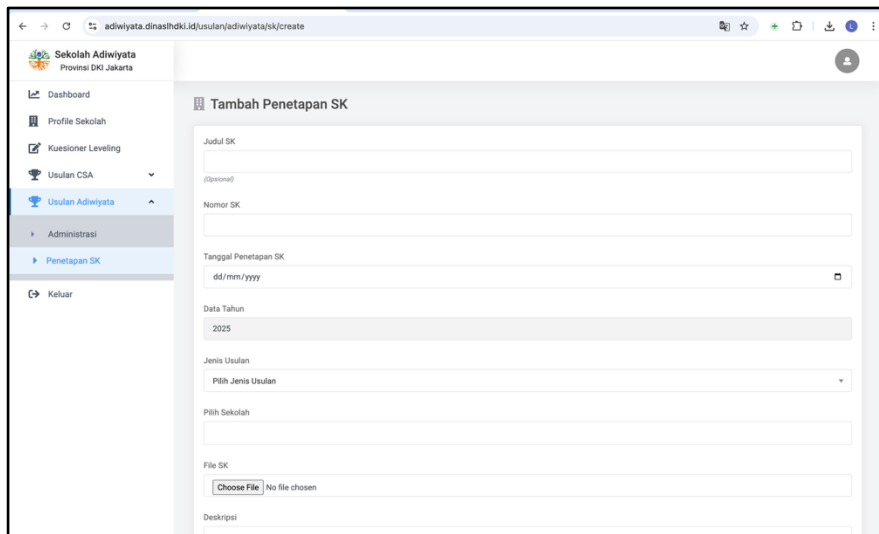
2025 © Sekolah Adiwiyata by Dinas Lingkungan Hidup Provinsi DKI Jakarta

Gambar 50 Administrasi

- > Halaman Penetapan SK menampilkan daftar sekolah yang telah memperoleh Surat Keputusan (SK) penetapan sebagai Sekolah Adiwiyata. Pada halaman ini, pengguna dapat mengunduh dokumen SK Adiwiyata melalui tombol yang tersedia di bagian kanan, serta menambahkan data penetapan SK baru melalui tombol **Tambah Penetapan SK** di bagian kiri atas halaman.



Gambar 51 Penetapan SK



Gambar 52 Tambah Penetapan SK

## 8. HELPDESK

Jika terdapat kendala, dapat menghubungi Helpdesk (**text only**) pada nomor whatsapp Helpdesk di **+62-852-1243-6339** atau melalui email [dinaslh@jakarta.go.id](mailto:dinaslh@jakarta.go.id).

**Terima kasih,**

Mari bergabung dalam gerakan sekolah hijau!

SIDIA Jakarta hadir sebagai jembatan menuju masa depan pendidikan yang ramah lingkungan dan berkarakter.